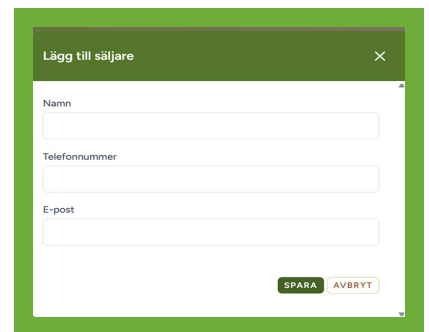


## Så här enkelt kommer man igång som säljare hos Miljökassen.

När ni fått en länk av den som är ansvarig för er försäljning så klickar ni på den.

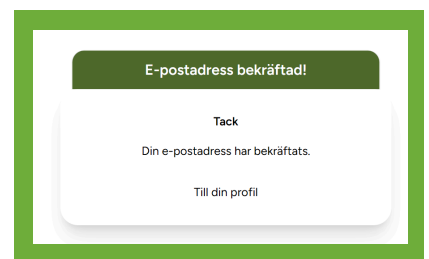
<https://portal.miljokassen.se/registrera-saljare...>

Fyll då i era uppgifter och tryck på Spara. Tips! Har man en son/dotter som är minderårig kan man fylla i deras namn men målsmans tfn nr och mailadress.



Ni kommer då få ett mail till er mailadress ni angav där ni ska bekräfta er registrering. Bekräfta den.

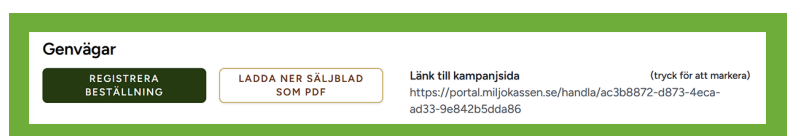
Ni kan då gå till er profil samt att ni får ännu ett mail.



Så fort er ansvarige har påbörjat en säljperiod, så har ni tillgång till säljblad att ladda ner och skriva ut, registrera försäljning samt framför allt använda länken som ni kan skicka/dela till nära och kära via SMS/Mail/sociala medier.

All den försäljningen som sen sker till er kommer då komma in på er egna säljsida!

Där samlas alla era beställningar ni fått.



På länken (ovan heter den länk till kampanjsida) finns det sortiment som ni valt att sälja. Köparen fyller enkelt i vad den vill köpa av er.

När köpet är gjort så får ni ett mail att ni fått en order och köparen en bekräftelse på sitt köp! Enkelt!

### Frågor? Kontakta leverantören:

[www.miljokassen.se](http://www.miljokassen.se)  
[info@miljokassen.se](mailto:info@miljokassen.se)  
Tfn 0660-433 400

